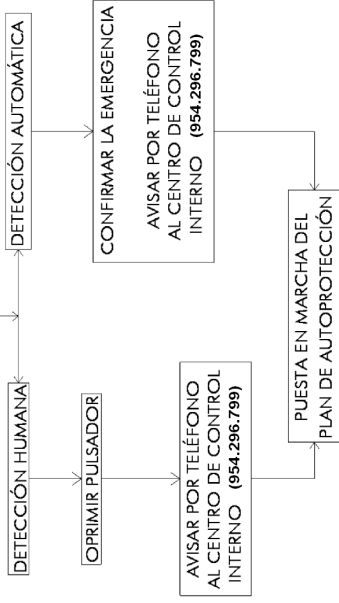
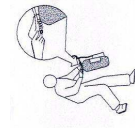


DESCUBRIMIENTO  
DE LA EMERGENCIA



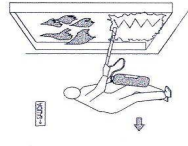
### UTILIZACIÓN DE EXTINTORES



1. QUITAR PRECINTO DE SEGURIDAD;  
TIRAR DE LA ANILLA ENÉRGICAMENTE



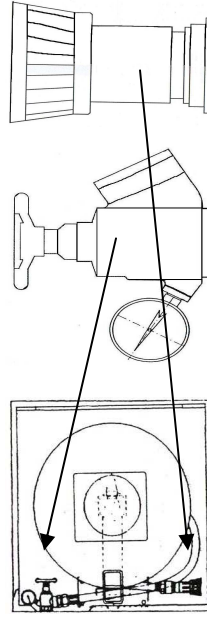
2. COGER LA MANETA Y PRESIONAR LA  
PALANCA DE DISPARO.



3. DIRIGIR EL CHORRO A LA BASE DE  
LAS LLAMAS.  
EVITAR QUE UNA PRESIÓN EXCESIVA  
PROPAGUE EL FUEGO A OTRAS ZONAS.  
MOVER LA MANGUERA EN ZIG-ZAG  
BARRIENDO LA SUPERFICIE  
INCENDIADA.  
ASEGURAR SIEMPRE UN CAMINO DE  
ESCAPE

### UTILIZACIÓN DE BIE'S

1. DESENNROLLAR LA TOTALIDAD DE LA MANGUERA.
2. ABRIR VÁLVULA DEL AGUA.
3. GIRAR LA LANZA PARA POSICIÓN DE CHORRO O PULVERIZADO.
4. DIRIGIR EL CHORRO A LA BASE DE LA LLAMA.
5. NO UTILIZAR PARA ELEMENTOS ELÉCTRICOS



## SI DESCUBRE UN INCENDIO

- COMUNIQUE A CONSERJERÍA O AL PERSONAL DEL CENTRO LA SITUACIÓN DEL FUEGO.
- INTENTE APAGARLO CON LOS EXTINTORES QUE ENCUENTRE A SU ALCANCE.
- SI PRENDE SU ROPA, TIÉNDASE EN EL SUELO Y RUEDE.
- SI HAY HUMO ABUNDANTE GATEE.
- UTILICE LA VÍA DE EVACUACIÓN PREVISTA PARA SU SECTOR.
- NO UTILICE LOS ASCENSORES.
- MANTENGA LA CALMA. NO GRITE NI CORRA
- TELÉFONO DEL CENTRO DE CONTROL INTERNO **954.55.67.00**
- TELÉFONO DEL CENTRO DE CONTROL EXTERNO **699.06.99.83// 954.55.11.94**



Servicio de Mantenimiento  
Subdirección de C.C. y A.L.

## Información sobre

# Plan de

# Autoprotección

# FACULTAD DE

# FARMACIA

# Sevilla



INFORMACIÓN ELABORADA POR:

SERVICIO DE MANTENIMIENTO  
Subdirección de C.C. y A.L.

Tel.: 954 .485.735

Fax: 954 .485.734

Correo-e: [Manten7@us.es](mailto:Manten7@us.es)

## INSTALACIONES EXISTENTES

### SEGURIDAD

- ALUMBRADO AUTÓNOMO DE EMERGENCIA
- SEÑALIZACIÓN FOTOLUMINISCENTE DE MEDIOS DE EXTINCIÓN Y VÍAS DE EVACUACIÓN
- SIRENAS DE ALARMA

### DETECCIÓN

- DETECCIÓN AUTOMÁTICA DE INCENDIOS PUNTO A PUNTO
- PULSADORES DE ALARMA POR ZONAS

### PROTECCIÓN

- SECTORES INDEPENDIENTES DE INCENDIOS
- PUERTAS CORTAFUEGOS CON ACCIONAMIENTO ELECTROMAGNÉTICO. APERTURA CON BARRA ANTIPÁNICO

### EVACUACIÓN

- VÍAS DE EVACUACIÓN SEÑALIZADAS

### EXTINCIÓN

- ALGIBE Y GRUPO DE PRESIÓN DE AGUA
- RED HÚMEDA PARA AGUA DE INCENDIOS
- ARMARIOS FIJOS CON BOCAS DE INCENDIOS EQUIPADAS
- TOMA DE AGUA DE BOMBEROS EN FACHADA
- EXTINTORES PORTÁTILES
- RED DE HIDRANTES MUNICIPAL

## ENTIFICACIÓN DE LAS SEÑALIZACIONES EXISTENTES EN EL EDIFICIO



SALIDA DE EMERGENCIA



VÍA DE EVACUACIÓN



PUERTA EQUIPADA CON BARRA ANTIPÁNICO



VÍA DE EVACUACIÓN DESCENDENTE



BOCA DE INCENDIO EQUIPADA (BIE)



PULSADOR DE EMERGENCIA



EXTINTOR PORTÁTIL



SIRENA DEL SISTEMA DE DETECCIÓN DE INCENDIOS



ASCENSOR NO UTILIZAR EN CASO DE EMERGENCIA



PLANO "USTED SE ENCUENTRA AQUÍ "

## INSTRUCCIONES EN CASO DE EVACUACIÓN

- DESALOJE LA ZONA UTILIZANDO LA RUTA DE EVACUACIÓN MARCADA Y SEÑALIZADA
- NO UTILICE LOS ASCENSORES NI SAQUE VEHÍCULOS DEL APARCAMIENTO
- SIGA LAS INSTRUCCIONES QUE LE COMUNIQUEN EL PERSONAL DEL CENTRO
- EN EL EXTERIOR DIRÍJASE AL PUNTO DE ENCUENTRO: ZONA EXTERIOR DE LA ZONA PRINCIPAL
- EVITE OBSTACULIZAR LAS VÍAS DE ACCESO
- NO REGRESE AL EDIFICIO HASTA QUE COMUNIQUEN EL FINAL DE LA EMERGENCIA

## VÍAS DE EVACUACIÓN DE EMERGENCIAS

PUNTO DE ENCUENTRO

